



# Brukerveiledning SCOREBOARD

NAUTRONIC  
SCOREBOARD SYSTEM



GAME  
RESET

**SKRU PÅ!**

H



G

TIME  
RESET



UNISPORT<sup>™</sup>

NAUTRONIC  
SCOREBOARD SYSTEM



H

G



TIME  
RESET



GAME  
RESET

NY KAMP



HANDBOLL

HEMMA LAG

LAG TIME OUT 0

UTUISNING 0

MÅL

BYT MENY

EXTRA UTUISNING

LAG TIME OUT 0

UTUISNING 0

MÅL

0 1 0

0:00



TID

\*\*\*■●

\*\*\*■●

0 21+

NAUTRONIC  
SCOREBOARD SYSTEM



H

G




BEKRÄFTA ATT  
ÅTERSTÄLLA ALL SPELDATA

AUBOKA ACCEPTERA

OK





Du trenger ikke stille inn pausetid, den tar vi manuelt

NAUTRONIC  
SCOREBOARD SYSTEM



REDIGERA PERIOD TID

15:00

JUSTERA  
MINUT +

JUSTERA  
SEKUND +

JUSTERA  
MINUT -

JUSTERA  
SEKUND -

7	8	9
4	5	6
1	2	3
<	0	>

AUBOKA

ACCEPTERA

H

G



GAME  
RESET



TIME  
RESET

MENU

SETUP



UNDO

A


B

C




START

STOP




Opptelling/nedtelling endres på side 2 av SETUP. Det skal alltid være opptelling. På minihåndball og kortbane kan vi ha nedtelling

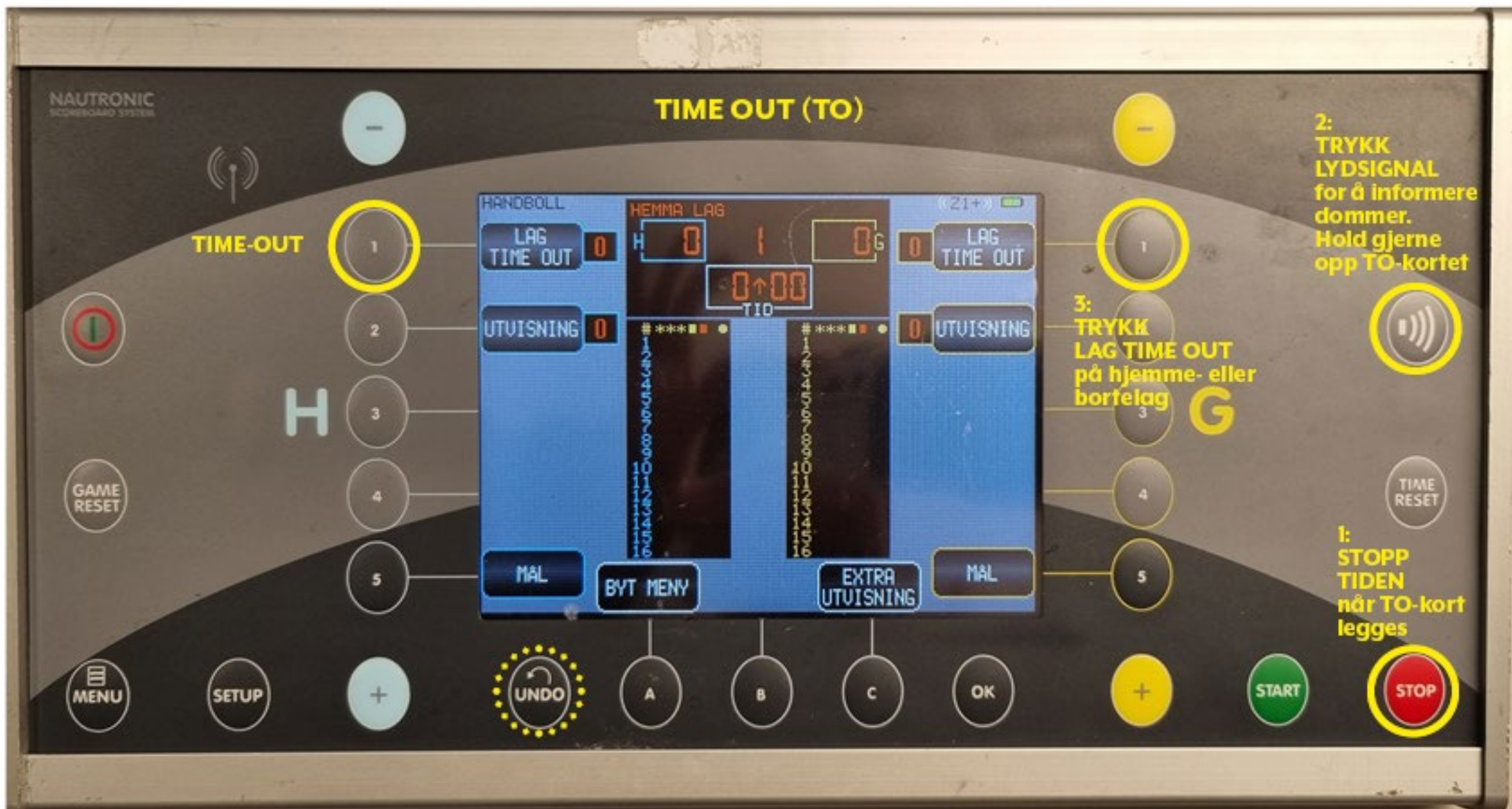




Trykk og pilen endres



Disse knappene benyttes



Setter du TO på feil lag er det ingen krise, bare vis at du er klar over det hvis det kommer kommentarer. Evnt bruk «Undo» og endre til korrekt lag





NAUTRONIC  
SCOREBOARD SYSTEM



**SKRU AV  
OG SETT TIL  
LADING I  
SAFEN!**

H

G

HANDBOLL

HEMMA LAG

LAG TIME OUT 0

UTUISNING 0

MÅL

BYT MENY

EXTRA UTUISNING

MÅL

LAG TIME OUT 0

UTUISNING 0

TID 01:00

0 1 0

\*\*\*■●

\*\*\*■●

GAME  
RESET



TIME  
RESET

MENU

SETUP



UNDO

A

B

C

OK



START

STOP